



VALVULAS DE RETENÇÃO

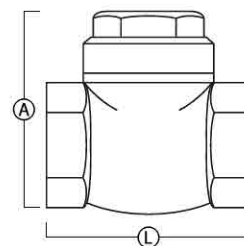


TT313
Válvula c/ Postigo Vedação Metal
 Válvula Clapeta Cierre Metálico
 Metal Swing Check Valve
 Vanne Retenue Siège Métallique



100°



Ref.		L	A	PN	
6013.0103	1/2	48	48,5	16	18
6013.0104	3/4	52	57,8	16	10
6013.0105	1	63	65,3	16	8
6013.0106	1 1/4	70	78	10	6
6013.0107	1 1/2	80	83,5	10	4
6013.0108	2	89	98,5	10	3
6013.0109	2 1/2	120	127,5	8	1
6013.0110	3	135	145	8	1

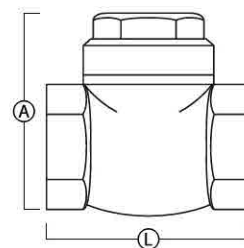


TT314
Válvula c/ Postigo Vedação Borracha
 Válvula Clapeta Cierre Goma
 Rubber Swing Check Valve
 Vanne Retenue Siège Coautchouc



100°

Ref.		L	A	PN	
6014.0103	1/2	48	48,5	16	18
6014.0104	3/4	52	57,8	16	10
6014.0105	1	63	65,3	16	8
6014.0106	1 1/4	70	78	10	6
6014.0107	1 1/2	80	83,5	10	4
6014.0108	2	89	98,5	10	3
6014.0109	2 1/2	120	127,5	8	1
6014.0110	3	135	145	8	1



Valvulas de Retenção

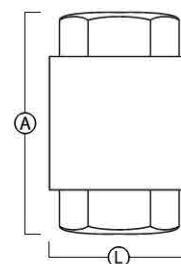


TT315

Válvula Retenção c/ Mola
Válvula Retención c/ Muella
Spring Check Valve
Clapet Non Retour a/ Resort



Ref.		L	A	PN	
6015.0103	1/2	33	43	16	19
6015.0104	3/4	36,5	45,5	16	16
6015.0105	1	48	56	16	9
6015.0106	1 1/4	59	61	10	6
6015.0107	1 1/2	68	68	10	6
6015.0108	2	81	77	10	3
6015.0109	2 1/2	103	93	8	2
6015.0110	3	111	97	8	1
6015.0111	4	140	110	8	1



TT315L

Válvula Retenção c/ Mola
Válvula Retención c/ Muella
Spring Check Valve
Clapet Non Retour a/ Resort



Ref.		L	A	PN	
6015.0003	1/2	33	43	16	19
6015.0004	3/4	36,5	45,5	16	16
6015.0005	1	48	56	16	9
6015.0006	1 1/4	59	61	10	6
6015.0007	1 1/2	68	68	10	6
6015.0008	2	81	77	10	3
6015.0009	2 1/2	103	93	8	2
6015.0010	3	111	97	8	1

